



Smart City System
Parking Solution GmbH

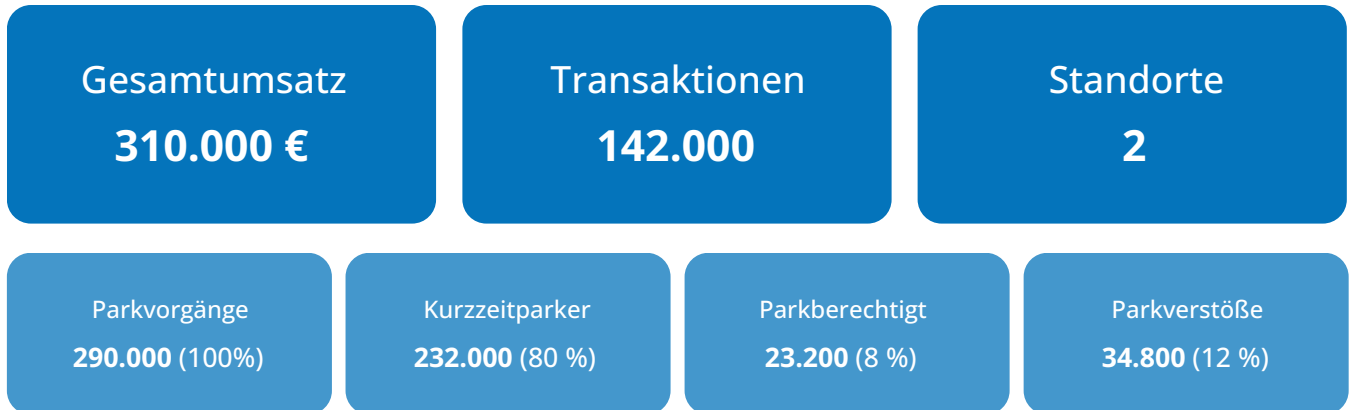
Operations Report

Parkbetrieb

Dezember 2025

Gesamtübersicht

Aktuelles Jahr

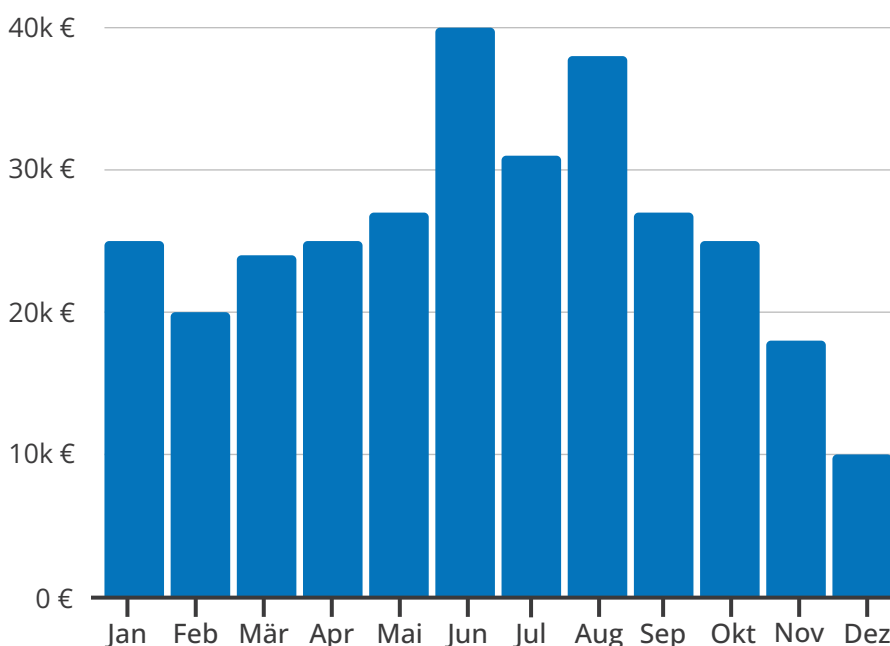


Dezember 2025



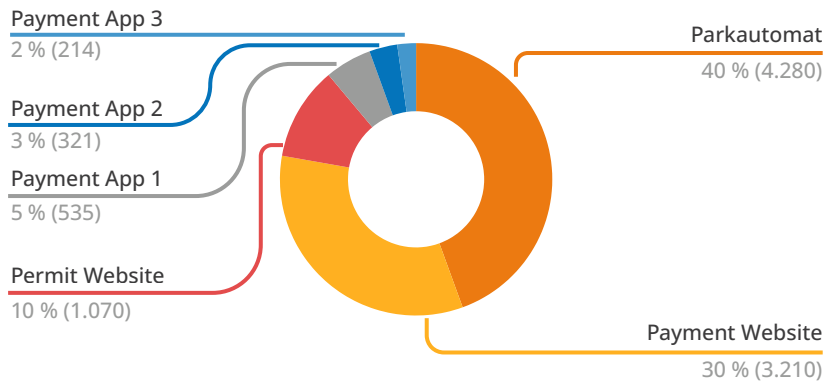
Umsatzentwicklung

Monatlicher Umsatz



| Monat | Umsatz |
|-----------|----------|
| Januar | 25.000 € |
| Februar | 20.000 € |
| März | 24.000 € |
| April | 25.000 € |
| Mai | 27.000 € |
| Juni | 40.000 € |
| Juli | 31.000 € |
| August | 38.000 € |
| September | 27.000 € |
| Oktober | 25.000 € |
| November | 18.000 € |
| Dezember | 10.000 € |

Point of Sale

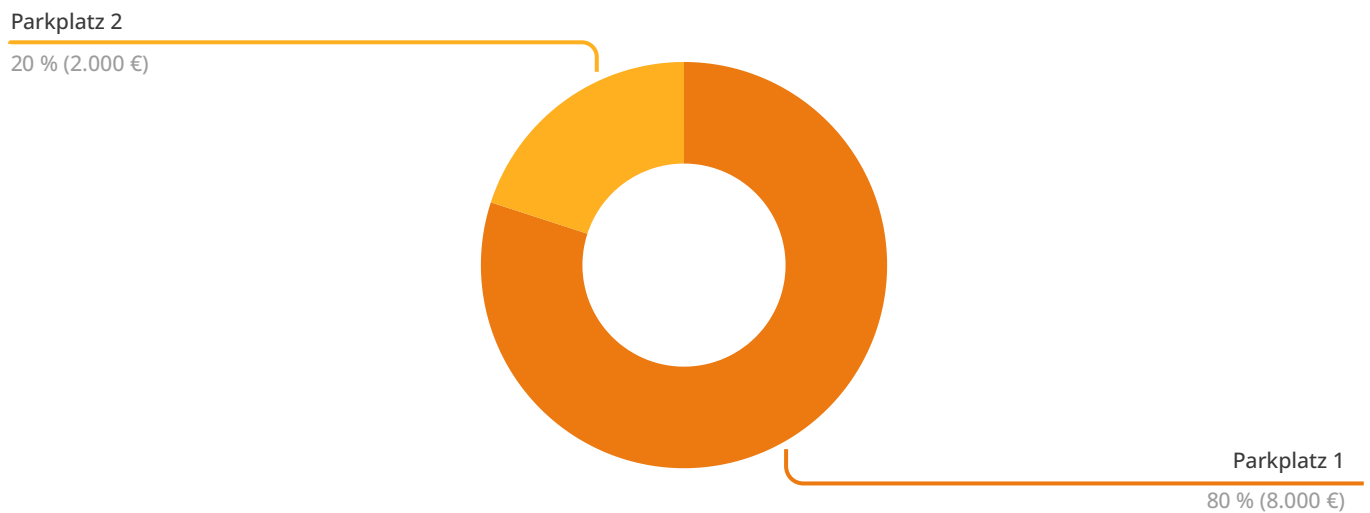


| Point of Sale | Umsatz |
|-----------------|---------|
| Parkautomat | 5.400 € |
| Payment Website | 3.800 € |
| Permit Website | - |
| Payment App 1 | 500 € |
| Payment App 2 | 200 € |
| Payment App 3 | 100 € |

Standort Vergleich

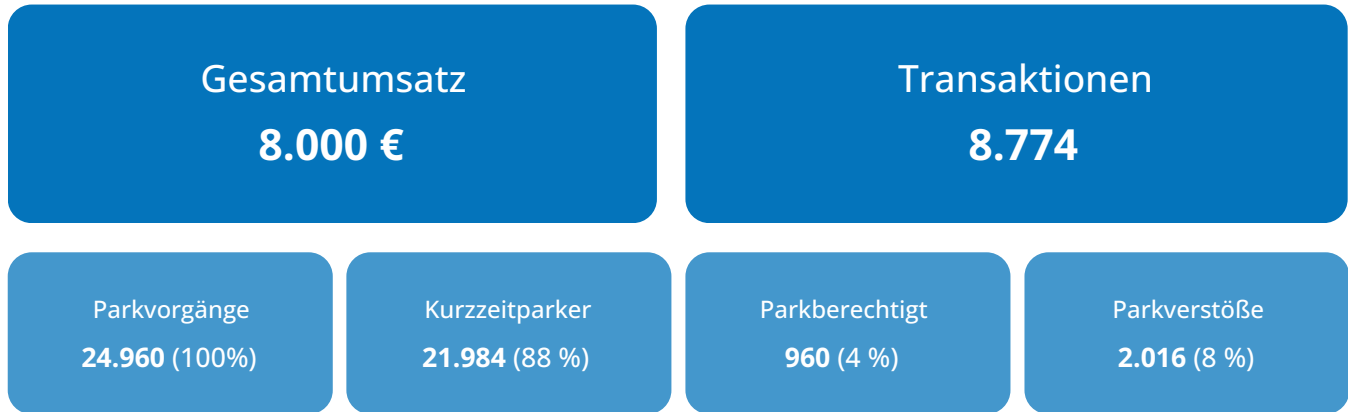
| Name | Umsatz | Transakt. | Vorgänge | Kurzparkler | Berecht. | Verstöße |
|------------------------------|----------------|--------------|---------------|---------------|------------|--------------|
| | 10.000 € | 10.700 | 32.000 | 27.520 | 1.600 | 2.880 |
| Parkplatz 1, Straße 1 | 8.000 € | 8.774 | 24.960 | 21.984 | 960 | 2.016 |
| Einkaufszentrum Nord | 80 % | 82 % | 78 % | 80 % | 60 % | 70 % |
| Parkplatz 2, Weg 2 | 2.000 € | 1.926 | 7.040 | 5.536 | 640 | 864 |
| Wanderparkplatz Süd | 20 % | 18 % | 22 % | 20 % | 40 % | 30 % |

Umsatzverteilung nach Standort




Parkplatz 1, Straße 1

Einkaufszentrum Nord



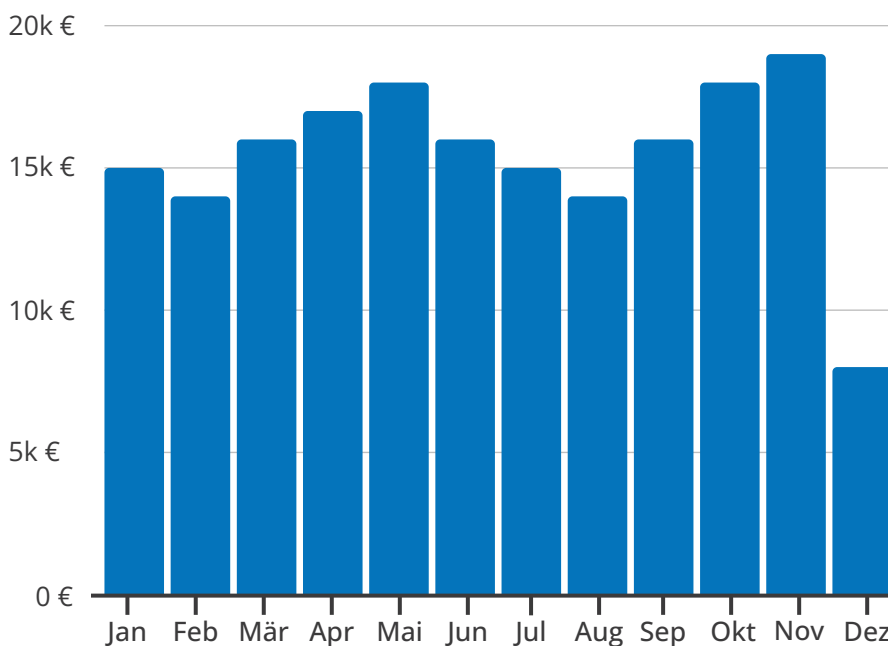
Point of Sale



| Point of Sale | Umsatz |
|-----------------|---------|
| Parkautomat | 4.200 € |
| Payment Website | 2.600 € |
| Permit Website | - |
| Payment App 1 | 700 € |
| Payment App 2 | 300 € |
| Payment App 3 | 200 € |

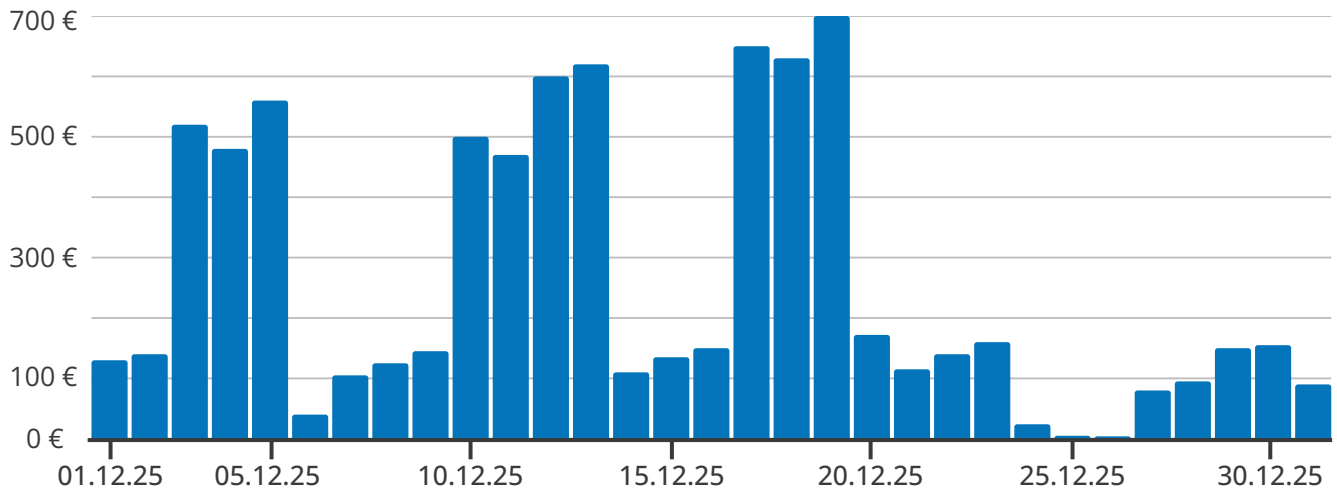
Umsatzentwicklung

Monatlicher Umsatz



| Monat | Umsatz |
|-----------|----------|
| Januar | 15.000 € |
| Februar | 14.000 € |
| März | 16.000 € |
| April | 17.000 € |
| Mai | 18.000 € |
| Juni | 16.000 € |
| Juli | 15.000 € |
| August | 14.000 € |
| September | 16.000 € |
| Oktober | 18.000 € |
| Novmeber | 19.000 € |
| Dezember | 8.000 € |

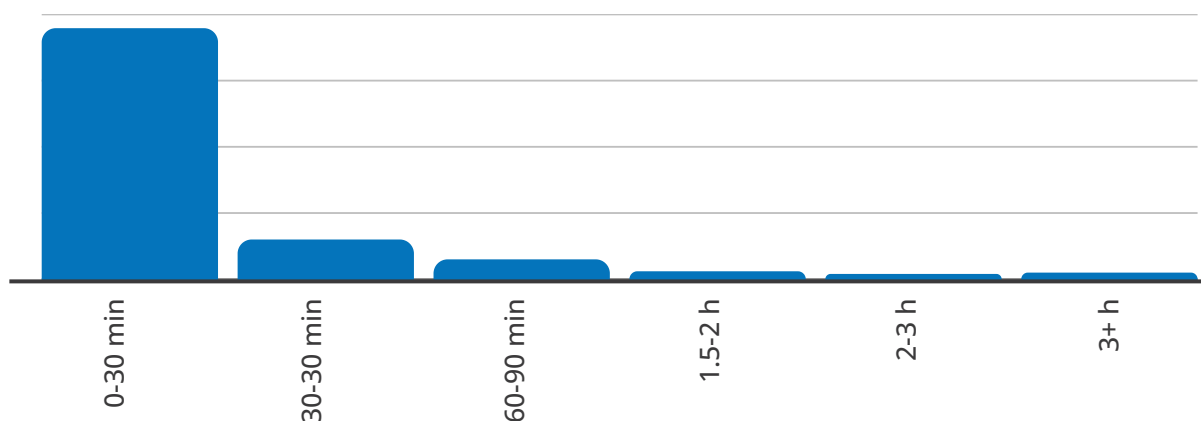
Täglicher Umsatz



| Datum | Umsatz | Datum | Umsatz | Datum | Umsatz | Datum | Umsatz |
|----------|--------|----------|--------|----------|--------|----------|--------|
| 01.12.25 | 130 € | 09.12.25 | 145 € | 17.12.25 | 650 € | 25.12.25 | 5 € |
| 02.12.25 | 140 € | 10.12.25 | 500 € | 18.12.25 | 630 € | 26.12.25 | 4 € |
| 03.12.25 | 520 € | 11.12.25 | 470 € | 19.12.25 | 700 € | 27.12.25 | 80 € |
| 04.12.25 | 480 € | 12.12.25 | 600 € | 20.12.25 | 172 € | 28.12.25 | 95 € |
| 05.12.25 | 560 € | 13.12.25 | 620 € | 21.12.25 | 115 € | 29.12.25 | 150 € |
| 06.12.25 | 40 € | 14.12.25 | 110 € | 22.12.25 | 140 € | 30.12.25 | 155 € |
| 07.12.25 | 105 € | 15.12.25 | 135 € | 23.12.25 | 160 € | 31.12.25 | 90 € |
| 08.12.25 | 125 € | 16.12.25 | 150 € | 24.12.25 | 24 € | | |

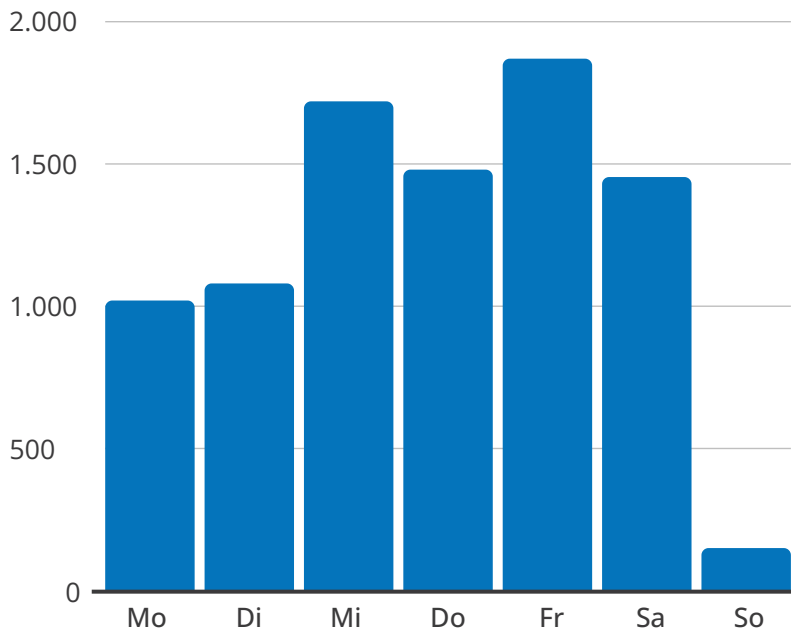
Betriebsanalyse

Anzahl der Parkvorgänge nach Parkdauer



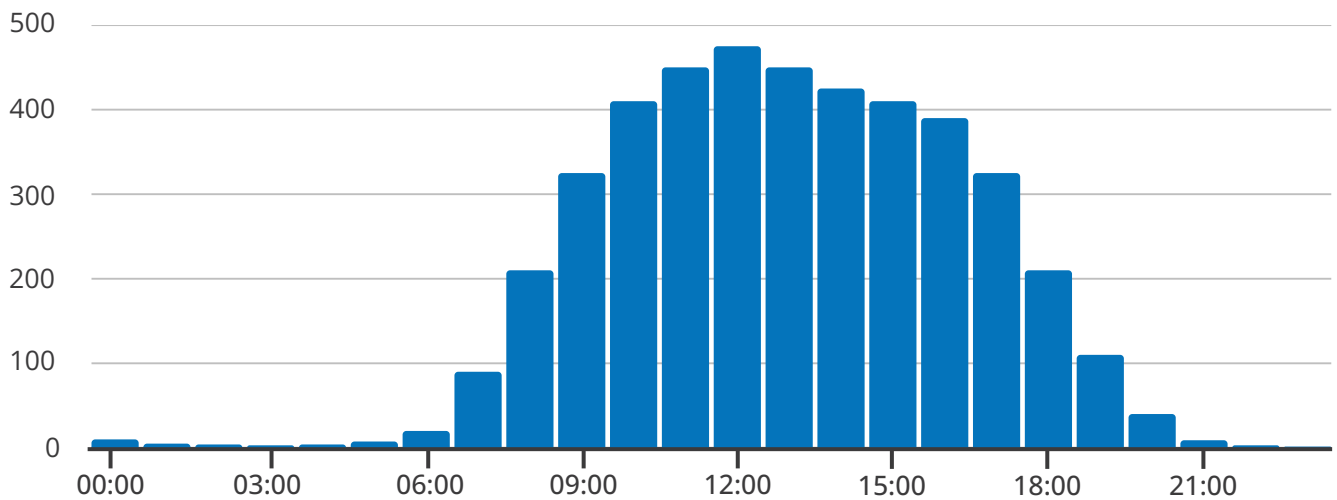
| Parkdauer | Vorgänge | Parkdauer | Vorgänge | Parkdauer | Vorgänge |
|-----------|----------|-----------|----------|-----------|----------|
| 0-30 min | 18.960 | 60-90 min | 1.500 | 2-3 h | 400 |
| 30-60 min | 3.000 | 1.5-2 h | 600 | 3+ h | 500 |

Transaktionen pro Wochentag



| Tag | Transaktion |
|------------|-------------|
| Montag | 1.020 |
| Dienstag | 1.080 |
| Mittwoch | 1.720 |
| Donnerstag | 1.480 |
| Freitag | 1.870 |
| Samstag | 1.454 |
| Sonntag | 150 |

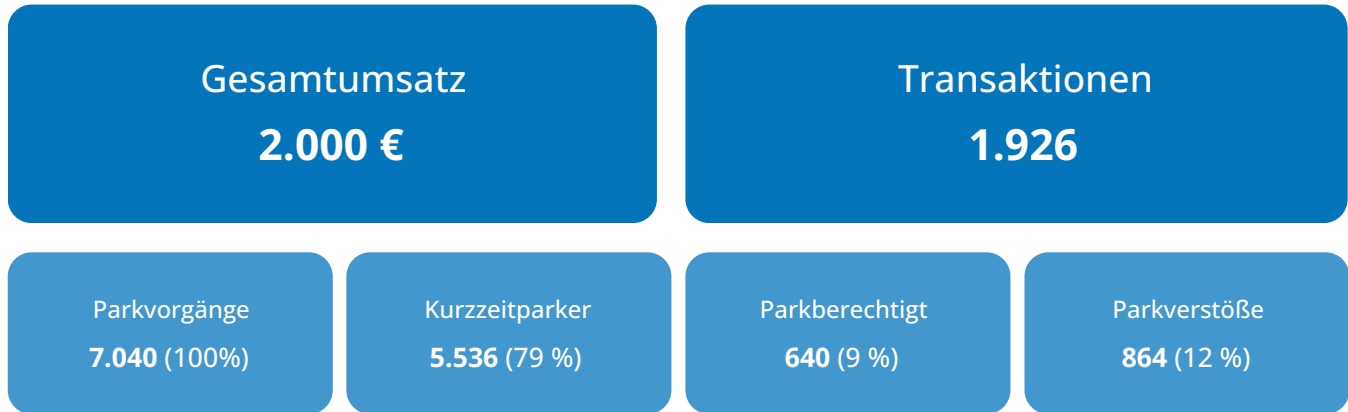
Anzahl der stündlichen Transaktionen




| Stunde | Transaktionen | Stunde | Transaktionen | Stunde | Transaktionen |
|--------|---------------|--------|---------------|--------|---------------|
| 00:00 | 20 | 08:00 | 420 | 16:00 | 780 |
| 01:00 | 10 | 09:00 | 650 | 17:00 | 650 |
| 02:00 | 8 | 10:00 | 820 | 18:00 | 420 |
| 03:00 | 6 | 11:00 | 900 | 19:00 | 220 |
| 04:00 | 8 | 12:00 | 950 | 20:00 | 80 |
| 05:00 | 15 | 13:00 | 900 | 21:00 | 18 |
| 06:00 | 40 | 14:00 | 850 | 22:00 | 6 |
| 07:00 | 180 | 15:00 | 820 | 23:00 | 3 |

Parkplatz 2, Weg 2

Wanderparkplatz Süd



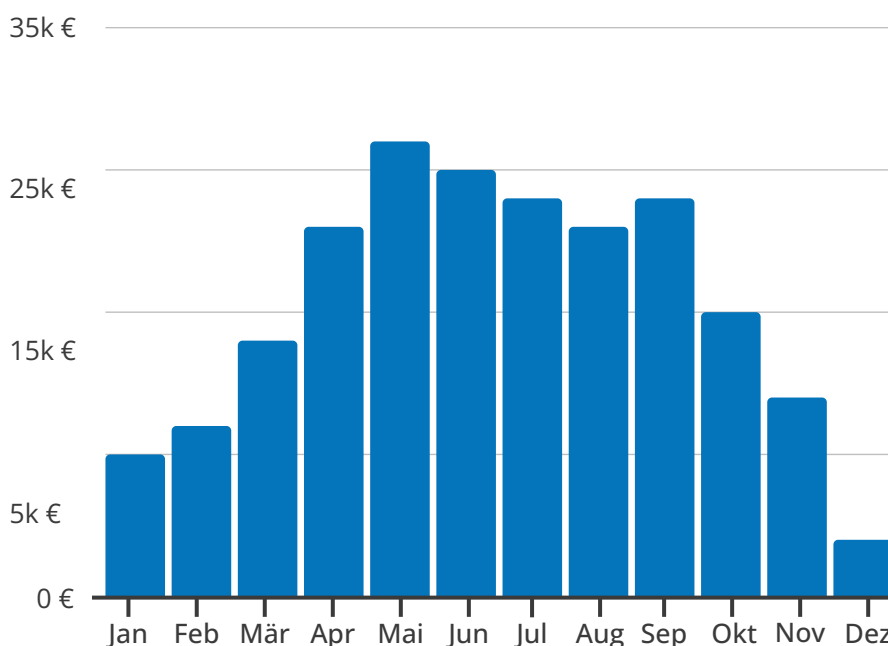
Point of Sale



| Point of Sale | Umsatz |
|-----------------|---------|
| Parkautomat | 1.200 € |
| Payment Website | 600 € |
| Permit Website | - |
| Payment App 1 | 150 € |
| Payment App 2 | 30 € |
| Payment App 3 | 20 € |

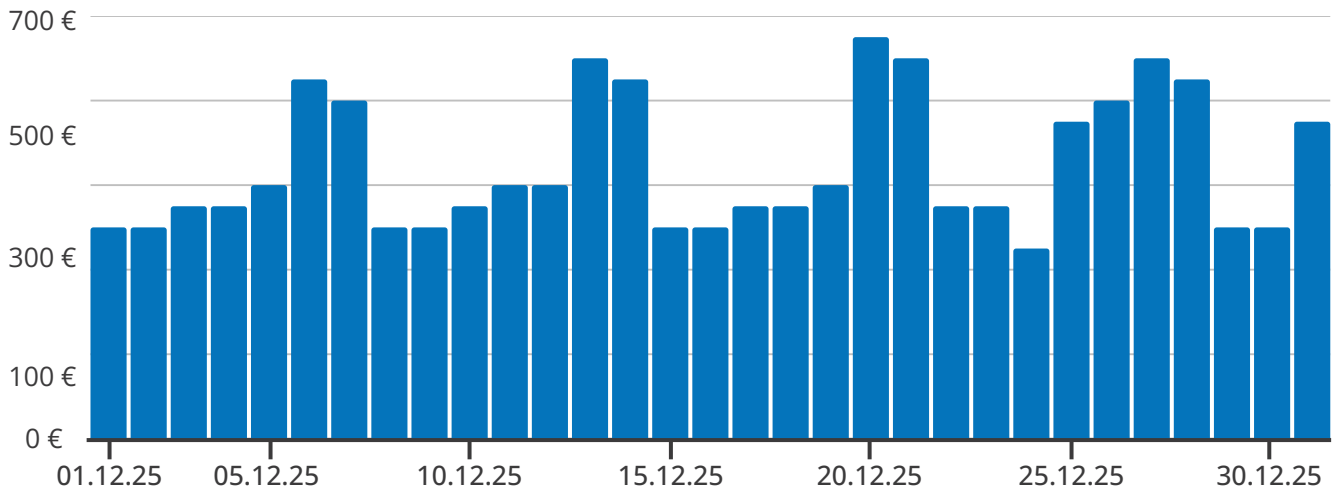
Umsatzentwicklung

Monatlicher Umsatz



| Monat | Umsatz |
|-----------|----------|
| Januar | 5.000 € |
| Februar | 6.000 € |
| März | 9.000 € |
| April | 13.000 € |
| Mai | 16.000 € |
| Juni | 15.000 € |
| Juli | 14.000 € |
| August | 13.000 € |
| September | 14.000 € |
| Oktober | 10.000 € |
| Novmeber | 7.000 € |
| Dezember | 2.000 € |

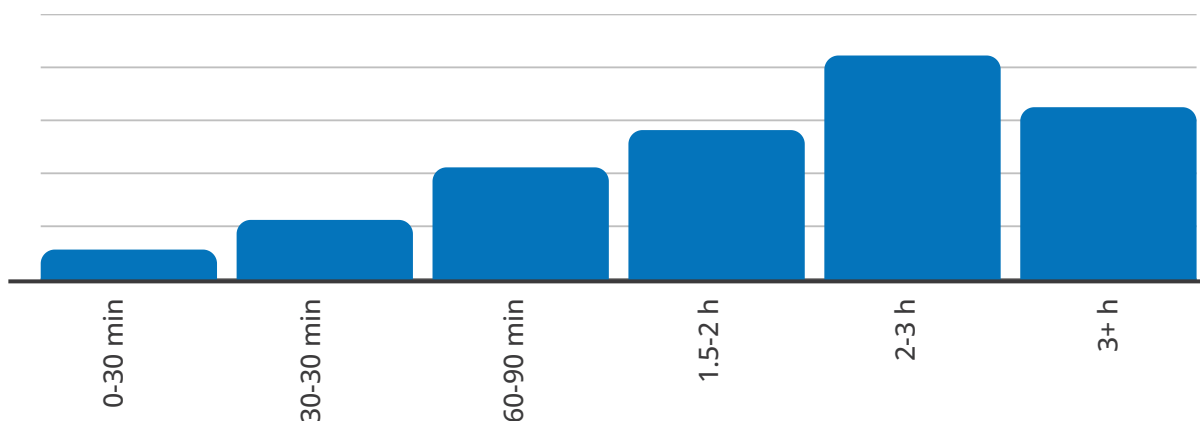
Täglicher Umsatz



| Datum | Umsatz | Datum | Umsatz | Datum | Umsatz | Datum | Umsatz |
|----------|--------|----------|--------|----------|--------|----------|--------|
| 01.12.25 | 50 € | 09.12.25 | 50 € | 17.12.25 | 55 € | 25.12.25 | 75 € |
| 02.12.25 | 50 € | 10.12.25 | 55 € | 18.12.25 | 55 € | 26.12.25 | 80 € |
| 03.12.25 | 55 € | 11.12.25 | 60 € | 19.12.25 | 60 € | 27.12.25 | 90 € |
| 04.12.25 | 55 € | 12.12.25 | 60 € | 20.12.25 | 95 € | 28.12.25 | 85 € |
| 05.12.25 | 60 € | 13.12.25 | 90 € | 21.12.25 | 90 € | 29.12.25 | 50 € |
| 06.12.25 | 85 € | 14.12.25 | 85 € | 22.12.25 | 55 € | 30.12.25 | 50 € |
| 07.12.25 | 80 € | 15.12.25 | 50 € | 23.12.25 | 55 € | 31.12.25 | 75 € |
| 08.12.25 | 50 € | 16.12.25 | 50 € | 24.12.25 | 45 € | | |

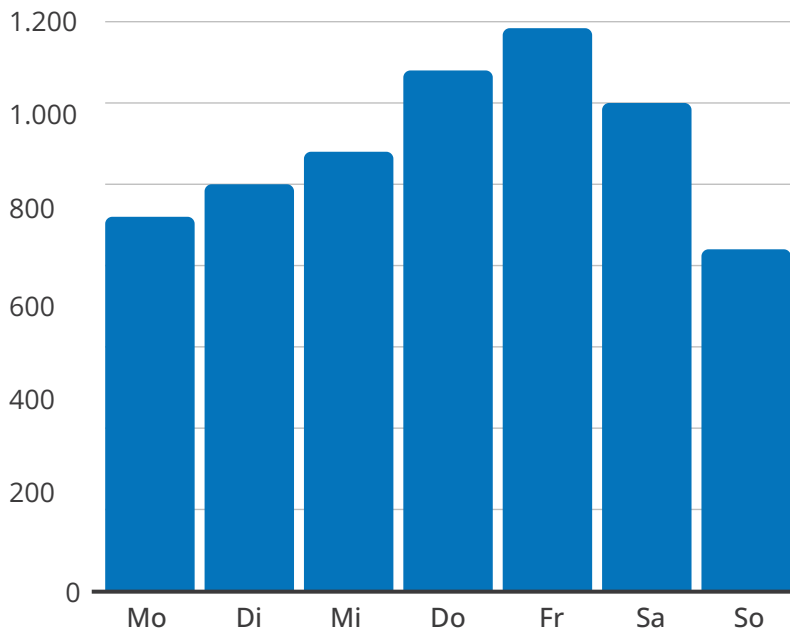
Betriebsanalyse

Anzahl der Parkvorgänge nach Parkdauer



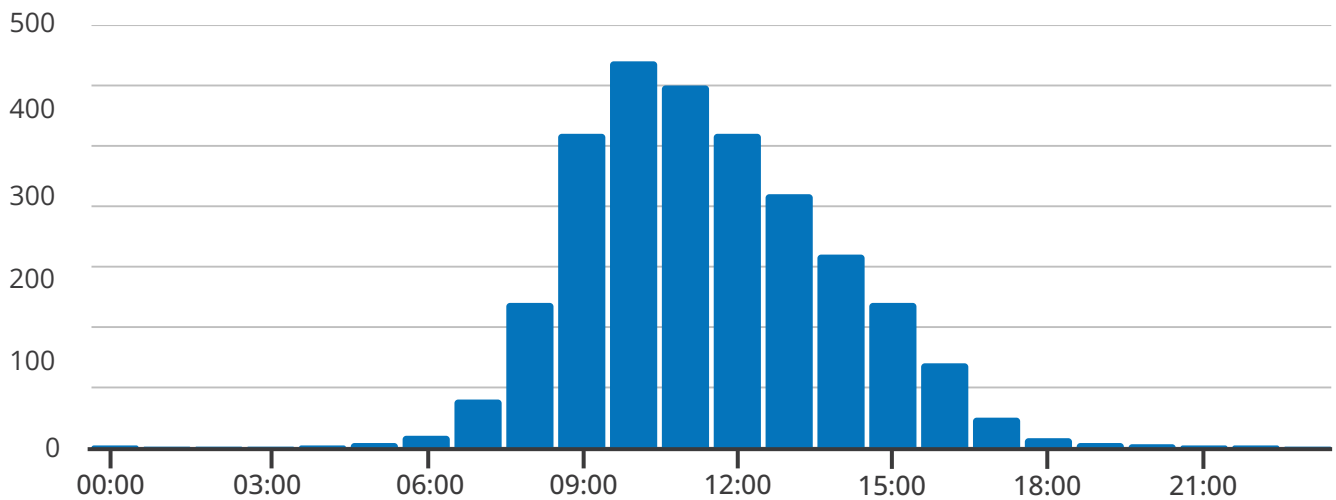
| Parkdauer | Vorgänge | Parkdauer | Vorgänge | Parkdauer | Vorgänge |
|-----------|----------|-----------|----------|-----------|----------|
| 0-30 min | 280 | 60-90 min | 1.056 | 2-3 h | 2.112 |
| 30-60 min | 560 | 1.5-2 h | 1.408 | 3+ h | 1.624 |

Transaktionen pro Wochentag



| Tag | Transaktion |
|------------|-------------|
| Montag | 230 |
| Dienstag | 250 |
| Mittwoch | 270 |
| Donnerstag | 320 |
| Freitag | 346 |
| Samstag | 300 |
| Sonntag | 210 |

Anzahl der stündlichen Transaktionen



| Stunde | Transaktionen | Stunde | Transaktionen | Stunde | Transaktionen |
|--------|---------------|--------|---------------|--------|---------------|
| 00:00 | 2 | 08:00 | 120 | 16:00 | 70 |
| 01:00 | 1 | 09:00 | 260 | 17:00 | 25 |
| 02:00 | 1 | 10:00 | 320 | 18:00 | 8 |
| 03:00 | 1 | 11:00 | 300 | 19:00 | 4 |
| 04:00 | 2 | 12:00 | 260 | 20:00 | 3 |
| 05:00 | 4 | 13:00 | 210 | 21:00 | 2 |
| 06:00 | 10 | 14:00 | 160 | 22:00 | 2 |
| 07:00 | 40 | 15:00 | 120 | 23:00 | 1 |